



SUMMER KNITTING

WITH
katia

CHEMISE TAHITI SPARK

FOURNITURES:

Tahiti Spark coloris 81: 5 pelotes
2 x 42 cm de ruban
Aig. N° 8



POINTS EMPLOYÉS:

Montage, pt de riz, jersey, pt de filet, diminution, rabattre.

ÉCHANTILLON (10X10 CM):

13 m. x 16 rgs.



1) TRICOTER LE DEVANT:



Monter 65 m. on obtient 50 cm.

Rabattre

Tric. 4 rgs au pt de riz

Tric. 8 cm au pt. de filet

Tric. 33 cm en jersey

Tric. 4 rgs au pt de riz

PT DE RIZ :

1^{er} rg : *tric. 1 m. end., 1 m. env. *,
répéter de * à * pendant tout le rg

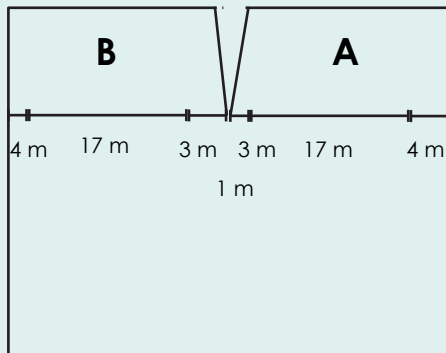
2^e rg et rgs suivants : contrarier les m.
(tric. à l'end. les m. env. et vice-versa)

PT DE FILET :

Tric. tous les rgs à l'env. avec, à chaque rg,

2 M. ENSEMBLE + 1 JETÉ (la dernière m. est
tric. à l'env.).

2) TRIC. LE DOS :



Monter 65 m. On obtient 50 cm.

Rabattre

Tric. 4 rgs au pt de riz.

Tric. 13 cm en séparant les m. comme indiqué sur la figure : Tric. les 3 et 4 m. des bords au *pt de riz* et les 17 m. centrales au pt de filet.

Rabattre la m. centrale puis continuer à tric. chaque côté (A et B) séparément.

Puis continuer à tric. comme suit : 28 cm au pt de filet, avec le vêtement suspendu verticalement sur l'aigu.

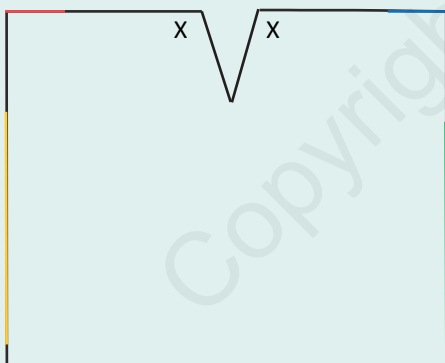
Tric. 1 rg en tric. 3 m. ensemble toutes les 5 m., de sorte à respecter le pt de riz. TOTAL : -16 m. On obtient 49 m.

Tric. 4 rgs au pt de riz.

3) COUDRE SELON LE COLORIS ET CHAQUE RUBAN EN X

DOS

14 cm 22 cm 14 cm




4 cm
sans
coudre

22 cm

2 cm
sans
coudre

DEVANT

14 cm 22 cm 14 cm



katia

www.katia.com